

Edición N° 25



¡Síguenos en Facebook!
 #unidadeducativa
 liceointernacional
 ¡También en Instagram!
 liceointernacionalquito

Todo lo que necesitas saber

Periódico Escolar

Unidad Educativa Liceo Internacional

ÍNDICE

Hermano de Navidad 2020	2-3
Recomendaciones para esta Navidad	4
Vacunas contra el Covid-19	5
Una desgracia más	6
El asesino de John Lennon	7
Actividades para Primaria y Preescolar	8-12



¡ FELICES FIESTAS !!



Hermano de Navidad 2020

Por: Antonia Espinosa, María Clara Pineda, Martina Chamorro y Abigail Salazar (8 EGB)



Como todos los años, el colegio ha organizado el Hermano de Navidad. Por medio de este evento, todos quienes somos parte del Liceo Internacional nos solidarizamos con quienes más lo necesitan.



Este año, no habrá ninguna recepción de personas y entrega de presentes en el colegio. Debido a la pandemia y las medidas de bioseguridad, todos los presentes serán enviados. De esta manera, podemos continuar con esta linda e importante tradición del Hermano de Navidad.



Este año son parte del Hermano de Navidad las familias de la Fundación Taporí en Pomasqui, una institución que atiende a niños y adolescentes con discapacidades múltiples. Otros presentes serán para



los niños de la Aldea Santa María de los Ángeles, una comunidad ubicada en San Pablo del Lago en Imbabura, donde viven niños muy vulnerables al ser portadores de VIH y haber sido abandonados por sus padres.

La religiosa Sor Beatriz Elena Solís Medina, quien es parte de la Congregación Cristo Resucitado de México y está a cargo de la atención de los niños en la Aldea Santa María de los Ángeles, contestó las siguientes preguntas.

¿Qué significa el Liceo Internacional para ustedes?

Es una escuela amiga que nos ha brindado su apoyo y su interés por la Fundación Juvilus, siempre pensando en el bienestar de los niños, niñas y adolescentes.



Imagen arriba: impresión de la Aldea Santa María de los Ángeles.
Tomado de: <https://www.fundacionjuvilus.org>

¿Cómo han pasado los niños este año durante la pandemia?

Ha sido una experiencia por etapas. Primero, la adaptación de quedarse en casa y hacer todas las actividades en casa. La otra fue hacer consciencia de la situación en cuanto a la pandemia y la tercera es la aceptación de esta nueva modalidad de vida. Los niños la han manejado de buena manera, con sus bajas y sus altas, pero gracias a Dios todos bien.

¿Qué medidas de bioseguridad han tomado?

El aislamiento, la suspensión de todas las actividades de voluntariado, y las medidas de bioseguridad; implementando algunas recomendaciones de la nutrióloga para cuidar las defensas inmunológicas de los niños que viven aquí.

¿Cómo van a celebrar la Navidad?

Hacemos el novenario, hacemos la posada, rezamos el rosario, pedimos posada, cantamos al Niño Dios, buscamos a los padrinos de entre los mismos niños para acostar al Niño, le adoramos con cánticos y villancicos, compartimos una rica cena y luego se descubre al amigo secreto. Nos damos el abrazo de Navidad y vamos a dormir para esperar al día siguiente que nos trajo el Niño Dios. En años anteriores, íbamos a misa a la parroquia, en este año participaremos vía Zoom.



Imágenes arriba: recepción de los presentes del Hermano de Navidad por parte de las familias vinculadas a la Fundación Tapori en Pomasqui.

Recomendaciones para pasar esta Navidad

Por: Juan José Gavilanes (1 BGU)



Todos extrañamos a nuestra familia y amigos, pero en esta Navidad hay que cuidarse para poder reencontrarse. Así que aquí tienes recomendaciones para prevenir el contagio y la propagación del Covid-19. Acorde a organizaciones de salud puedes reunirte con tu familia, pero procura solo reunirte con la más cercana, intenta estar en espacios con una buena circulación de aire. Evita compartir vasos, cubiertos, objetos de uso personal, entre otros. Si te vas a reunir con un gran grupo de personas intenta que todos se realicen la prueba PCR y de los antígenos para que todos corran menos riesgo, y recuerda siempre usa mascarilla, lávate las manos, no te toques ojos, nariz y boca, desinfecta todo con alcohol y procura estar a una sana distancia de los demás.

Por otro lado, hay que seguir con precauciones, aunque ya haya pasado el tiempo, pero el número de contagios sigue creciendo, entonces te puedes quedar con el deseo de ver a tu familia pero luego les vas a poder ver muchas veces más.



Cortesía imagen: <https://blogamaseguros.com/?p=1577>

Vacunas contra el Covid-19

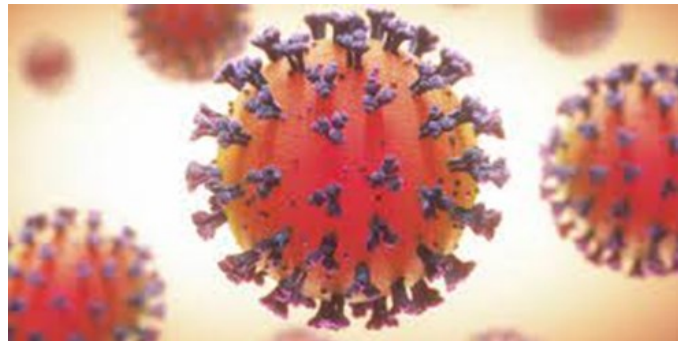
Por: Emilio Castagnoli (1 BGU)

Luego de varios meses investigando la nueva enfermedad los científicos lograron encontrar una cura contra esta. La pregunta es: ¿por qué no se había encontrado una cura contra el Covid-19?

El Covid-19 es una enfermedad muy contagiosa que salió en el año 2019 por el mes de diciembre. Fue declarada pandemia en febrero del año 2020 y desde allí esta enfermedad ha cobrado muchas muertes alrededor del mundo. Hay muchos que piensan que fue un arma biológica para matar a la población, otros piensan que se creó a partir de que se juntaron dos virus cuando un humano comió a un murciélago en la ciudad de Wuhan, pero nada está confirmado en su totalidad. El Covid-19 ha sido una enfermedad muy difícil a la que no se la ha podido tratar de una buena manera debido a que muta cada cierto tiempo, dejando a las vacunas contra virus inutilizadas.



Cortesía imagen: <https://www.paho.org/es/noticias/243-2020-enfermedad-por-coronavirus-covid-19-vih-asuntos-acciones-clave>



Luego de varios meses de investigación se logró tener una primera vacuna hecha en Rusia. Esta se llama Sputnik V, que tiene un 92% de efectividad. Por otro lado, en Estados Unidos la vacuna hecha por Pfizer/BioNTech tiene un 98% de efectividad. Algunas personas piensan que es algo parecido a lo que pasó en la Guerra Fría con lo de los viajes afuera del planeta. Muchos tienen miedo a vacunarse porque hay muchos rumores y conspiraciones que dicen que las vacunas son un invento para matar a las personas. Lo que no saben es que las vacunas tienen fases de preparación y en la fase tres es cuando la vacuna se puede usar. La primera persona que tomó la vacuna fue una mujer de Inglaterra la cual tiene ochenta años. Por otro lado, en Estados Unidos una mujer de mediana edad se puso la vacuna de Pfizer y dijo lo siguiente “No sé por qué las personas tienen miedo, pero les puedo recomendar que se la pongan para volver a la normalidad”.

Referencia: <https://www.paho.org/es/vacunas-contra-covid-19>

Una desgracia más

Por: José Ignacio Moreno (1 BGU)

En meses pasados un barco se estaba hundiendo en Venezuela, con 55 millones de galones de crudo, alrededor de 200 millones de litros o un millón de barriles. Lamentablemente, la cantidad de petróleo que contiene es capaz de acabar con la vida marina de todo este país, cierta parte del Caribe y parte de las costas de Brasil. Una impresionante catástrofe que eliminaría a millones de especies marinas, muchas sin ser descubiertas por el ser humano aún. Esto no solo afectará al mar. También tendrá efectos irreversibles en animales terrestres que dependen de los animales marinos que morirán. Es incontable la cantidad de especies que morirán por causas humanas. Actualmente la Caricom (la comunidad de países del Caribe) está tomando cartas en el asunto.



Barco anclado. Cortesía:
<https://www.larepublica.ec/blog/2020/10/21/enorme-barco-venezuela-hunde-caribe-millon-barriles-petroleo/>

En mi opinión esto es una total y absoluta irresponsabilidad de parte del humano. Debemos concientizar y pensar que sin la Tierra no habrá donde protestar más. Debemos hacer que la nueva moda sea dejar de maltratar animales, dejar de pensar que los puedes disparar, y pensar en un tigre, por ejemplo, un animal tan majestuoso y sumamente importante para el equilibrio que siempre ha existido en la naturaleza.

El ser humano debe dejar de estar inmerso en problemas propios como la política, y hacer que la política sea no matar animales.



Fuentes: <https://www.larepublica.ec/blog/2020/10/21/enorme-barco-venezuela-hunde-caribe-millon-barriles-petroleo/>

Imagen: animales en peligro de extinción. Cortesía:
<https://www.publico.es/ciencias/10-animales-peligro-extincion.html>

“No tengo excusas. Fue una gloria personal.”

Por: José Ignacio Moreno (1 BGU)

El 8 de diciembre de 1980, él murió, John Lennon, el músico y parte de la banda de Rock “The Beatles”. Este suceso ocurrió hace ya cuarenta años en New York, Manhattan cuando el músico salía de su apartamento. Mark Chapman, el asesino, habría disparado a Lennon cuatro veces antes de su deceso. Este 2020, Chapman, ha consultado con la justicia estadounidense por undécima vez sobre su libertad condicional. A pesar de su insistencia, ni los fans ni el sistema judicial de Estados Unidos le permitirán su libertad por el miedo y la tristeza que infundió.



Mark Chapman. Cortesía:
<https://www.marca.com/en/lifestyle/2020/10/10/5f820a84268e3eca6f8b4673.html>

En mi opinión, esta persona es una amenaza para la sociedad. Si la decisión de su completa liberación o incluso su libertad condicional dependiera de mí, no la concedería. A pesar de ser un gran fan de su música, llegar y asesinar con la excusa de ser un fan, es una clara señal de que algo no está bien. Lamentablemente, no podemos revivir a tal leyenda e influencia para el mundo como fue John Lennon.



Foto: John Lennon

Fuente artículo y foto de John Lennon: <https://www.bbc.com/mundo/noticias-54255812>

Actividades para Primaria y Preescolar

Recuperado por: Emilia Pavón (3 BGU)



Micro cuentos/fábulas

El pingüino y el canguro

Había una vez un canguro que era un auténtico campeón de las carreras, pero al que el éxito había vuelto vanidoso, burlón y antipático. La principal víctima de sus burlas era un pequeño pingüino, al que su andar lento y torpón impedía siquiera acabar las carreras.


Un día el zorro, el encargado de organizarlas, publicó en todas partes que su favorito para la siguiente carrera era el pobre pingüino. Todos pensaban que era una broma, pero aun así el vanidoso canguro se enfadó muchísimo, y sus burlas contra el pingüino se intensificaron. Este no quería participar, pero era costumbre que todos lo hicieran, así que el día de la carrera se unió al grupo que siguió al zorro hasta el lugar de inicio. El zorro los guió montaña arriba durante un buen rato, siempre con las mofas sobre el pingüino, sobre que si bajaría rondando o resbalando sobre su barriga...

Pero cuando llegaron a la cima, todos callaron. La cima de la montaña era un cráter que había rellenado un gran lago. Entonces el zorro dio la señal de salida diciendo: "La carrera es cruzar hasta el otro lado". El pingüino, emocionado, corrió torpemente a la orilla, pero una vez en el agua, su velocidad era insuperable, y ganó con una gran diferencia, mientras el canguro apenas consiguió llegar a la otra orilla, lloroso, humillado y medio ahogado. Y aunque parecía que el pingüino le esperaba para devolverle las burlas, este había aprendido de su sufrimiento, y en lugar de devolvérselas, se ofreció a enseñarle a nadar.

Aquel día todos se divirtieron de lo lindo jugando en el lago. Pero el que más lo hizo fue el zorro, que con su ingenio había conseguido bajarle los humos al vanidoso canguro.

Fuente: <https://cuentosparadormir.com/infantiles/cuento/el-pinguino-y-el-canguro>

Laberintos



Fuentes: <https://tipsdemadre.com/21-juegos-laberintos-faciles-para-ninos-chiquitos/>

[https://es.wikipedia.org/wiki/Laberinto_\(pasatiempo\)](https://es.wikipedia.org/wiki/Laberinto_(pasatiempo))

Actividad de la página siguiente: <https://habitosninos.blogspot.com/2019/06/ejercicios-fichas-para-ninos-de-5-6.html>

Actividades para colorear

SUMAS SIN LLEVAR

Haz las siguientes operaciones y colorea los espacios con los resultados correctos

Rojo

$$1 + 6 = \square$$

$$4 + 4 = \square$$

Celeste

$$8 + 5 = \square$$

$$5 + 1 = \square$$

$$1 + 0 = \square$$

$$9 + 8 = \square$$

Amarillo

$$2 + 0 = \square$$

$$3 + 7 = \square$$

$$7 + 9 = \square$$

Azul marino

$$9 + 9 = \square$$

$$9 + 2 = \square$$

$$2 + 1 = \square$$

Verde

$$6 + 6 = \square$$

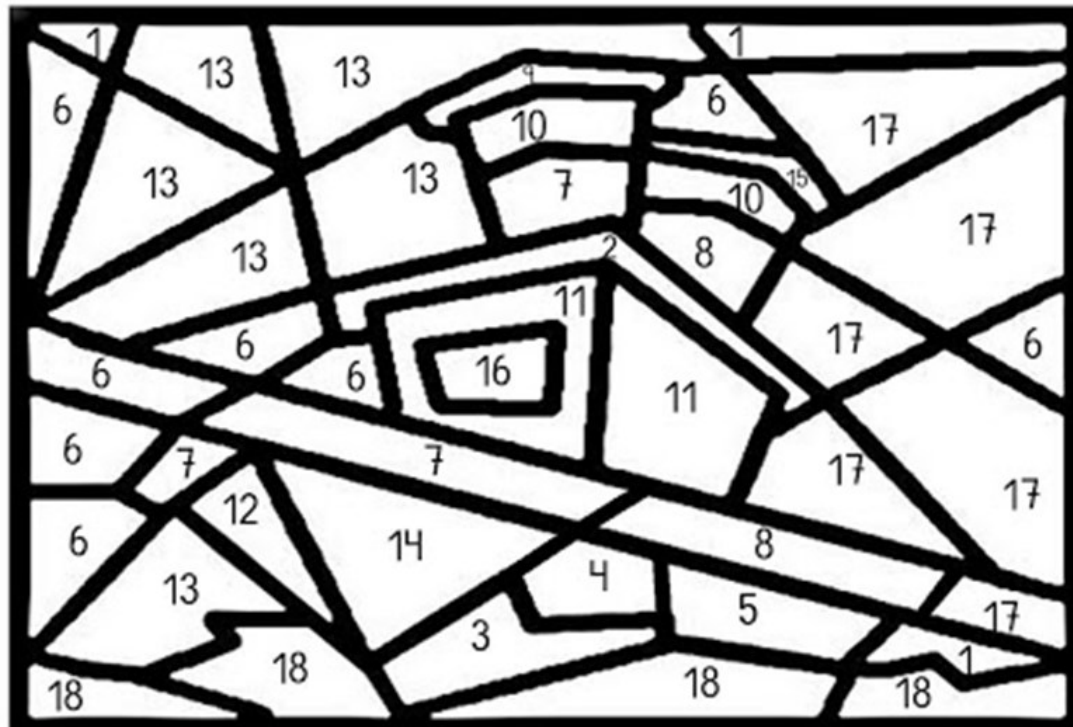
$$3 + 1 = \square$$

$$7 + 7 = \square$$

$$3 + 2 = \square$$

Negro

$$6 + 3 = \square$$

$$7 + 8 = \square$$


Artículos cortos sobre Disney

Datos curiosos

¿Sabías que A-113 en las películas de Disney tiene un significado? A113 es el número de la clase del Instituto de las Artes de California donde se llevan formando muchos de los animadores más importantes de la industria de Disney.



En la foto se encuentran los animadores Pete Docter, Andrew Stanton y John Lasseter. En la imagen se puede ver como señalan la puerta con el número de la clase.

Fuente: <https://www.bolsamania.com/cine/que-significa-el-a113-oculto-en-las-peliculas-de-disney-pixar-y-en-los-simpson/>

Easter Eggs Disney

Los Easter Eggs son cameos o elementos pequeños escondidos en películas. En las películas de Disney hay muchos personajes escondidos de otros shows o películas. Aquí te dejamos algunos Easter Eggs que puedes encontrar en “Buscando a Nemo”. ¡Encuétralos mientras ves la película!

Cámara con el “A-113”

Camioneta de Pizza Planeta de Toy Story

Buzz Lightyear caído de un baúl

Mr. Increíble en un cómic

El móvil de Boo de Monster’s Inc

Mike Wazowski

Luigi de Cars

Flores en los caparazones de las tortugas

¿Los encontraste todos?

Si es que no es así, aquí te dejamos las respuestas:

- Cámara con el “A-113” (min 15:12)
- Camioneta de Pizza Planeta de Toy Story (min 39:56)
- Buzz Lightyear caído de un baúl (min 25:59)
- Mr. Increíble en un cómic (1:19:54)
- El móvil de Boo de Monster’s Inc (min 28:54)
- Mike Wazowski (1:39:37)
- Luigi de Cars (1:33:01)

Flores en los caparazones de las tortugas (min 55:44)

Fuente: <https://www.bustle.com/articles/167261-11-things-you-never-noticed-in-finding-nemo>

Manualidades

Estrella de Navidad hecha con pinzas

Materiales

Ocho pinzas de ropa desmontadas (preferiblemente de madera)
 Pegamento
 Pintura blanca o del color de tu preferencia
 Brillantina
 Cinta blanca de lazo
 Pincel

Instrucciones

Desmonta las pinzas de la ropa y píntalas de blanco o del color que hayas elegido. Déjalas secar.

Pega las pinzas con el pegamento, uniendo la parte lisa, y deja que se sequen por al menos dos horas. También puedes usar silicona o pegamento instantáneo.

Cuando ya tengas las estrellas listas, cúbrelas de pegamento con un pincel y rocía la brillantina.

Pega la cinta en una de las puntas y procede a decorar tu árbol o un rincón especial de tu hogar.

Este es un ejemplo e idea de cómo podría quedar tu estrella.



Fuente: <https://saposyprincesas.elmundo.es/ocio-en-casa/manualidades-para-ninos/navidad-en-las-manos/>